

BYS

SEKRETARZ MARSZAŁKA SENATU

wpłynęło dn. 24.12.08

nr 7873 podpis



MINISTER ZDROWIA

Warszawa, 2008 -12- 22

MZ-OZU-022-16164-1/WS/08

SECRETARIA
Biura Prac Senackich
Wpłynęło dn. 24.12.08
nr 10070 podpis

Pan
Bogdan Borusewicz
Marszałek Senatu RP

Szanowny Panie Marszałku,

W nawiązaniu do pisma z dnia 28 listopada 2008 r. nr BSP/DSK-043-1116/08, w sprawie oświadczenia złożonego przez Pana Senatora Pawła Klimowicza w dniu 20 listopada 2008 r. na 22 posiedzeniu Senatu, uprzejmie informuję, że niezbędne materiały na posiedzenie Senackiej Komisji Zdrowia w miesiącu grudniu zostały przekazane Przewodniczącemu Senackiej Komisji Zdrowia Panu Senatorowi Władysławowi Sidorowiczowi.

z pozdrowieniem

Zaopowaznienia
MINISTRA ZDROWIA
PODSIEKRETARZ STANU
Marek Haber

Otrzymują:
1) adresat
2) a/a

Kom. '08
JS

NFZ/CF/M/KK/1.2008/073/0032/W/21664

Warszawa, dnia 8 grudnia 2008 roku

SZ. P.

WŁADYSŁAW SIDOROWICZ

PRZEWODNICZĄCY

SENACKIEJ KOMISJI ZDROWIA

Szanowny Panie Przewodniczący!

W związku z prośbą Pana Jakuba Szulca – Sekretarza Stanu w Ministerstwie Zdrowia dotyczącą przekazania materiału nt. dostępności do świadczeń opieki zdrowotnej w rodzaju lecznictwo uzdrowiskowe w okresie III kwartałów 2008 roku, w załączeniu przekazuję Panu Przewodniczącemu przedmiotowy materiał.

Z materiału wynika, iż na potwierdzenie skierowania na leczenie uzdrowiskowe w szpitalu uzdrowiskowym oczekuje 10 778 osób, natomiast na potwierdzenie skierowania do sanatorium uzdrowiskowego oczekuje 304 551 osób. Porównując kolejki oczekujących do okresu III kwartałów 2007 roku, liczba osób oczekujących na potwierdzenie skierowania do szpitala uzdrowiskowego zmalała o 3 953, a do sanatorium uzdrowiskowego – wzrosła o 26 989 osób.

PREZES
Narodowego Funduszu Zdrowia*Władysław Sidorowicz*

Otrzymują:

- Adresat
- a/a

Do wiadomości:

Jakub Szulc – Sekretarz Stanu
Ministerstwo Zdrowia

Załączniki:

- Tabela – liczba osób oczekujących na potwierdzenie skierowania
- Tabela porównawcza
- Tabela – dostępność do leczenia uzdrowiskowego na 10 tys. mieszkańców

Liczba osób oczekujących na potwierdzenie skierowania na stacjonarne leczenie uzdrowiskowe

Stan na koniec III kwartału 2008 roku

l.p.	Oddział	rodzaj leczenia stacjonarnego	liczba oczekujących, których czas oczekiwania w miesiącach wynosi					
			ogółem	mniej niż 6	powyżej 6 do 12	powyżej 12 do 18	powyżej 18 do 24	powyżej 24
1	2	3	4=(5+6+7+8+9)	5	6	7	8	9
1	Zbiorczo NFZ	szpital uzdrowiskowy	10 778	7 182	2 574	930	88	4
		sanatorium uzdrowiskowe	304 551	148 110	119 822	34 617	1 955	47
2	Dolnośląski	szpital uzdrowiskowy	344	306	29	9	0	0
		sanatorium uzdrowiskowe	36 768	12 867	12 632	11 186	61	2
3	Kujawsko-Pomorski	szpital uzdrowiskowy	988	958	26	3	1	0
		sanatorium uzdrowiskowe	20 476	10 082	9 369	1 021	3	1
4	Lubelski	szpital uzdrowiskowy	191	170	17	2	2	0
		sanatorium uzdrowiskowe	17 775	10 957	6 660	144	13	1
5	Lubuski	szpital uzdrowiskowy	659	602	39	9	7	2
		sanatorium uzdrowiskowe	7 064	3 973	2 991	74	17	9
6	Łódzki	szpital uzdrowiskowy	143	136	6	1	0	0
		sanatorium uzdrowiskowe	20 054	11 924	7 867	253	9	1
7	Małopolski	szpital uzdrowiskowy	3 095	440	1 848	743	63	1
		sanatorium uzdrowiskowe	20 357	742	11 017	7 205	1 393	0
8	Mazowiecki	szpital uzdrowiskowy	1 752	1 578	130	34	9	1
		sanatorium uzdrowiskowe	44 188	18 908	21 287	3 862	128	3
9	Opolski	szpital uzdrowiskowy	315	315	0	0	0	0
		sanatorium uzdrowiskowe	3 014	2 976	36	2	0	0
10	Podkarpacki	szpital uzdrowiskowy	473	472	1	0	0	0
		sanatorium uzdrowiskowe	7 647	6 599	1 035	13	0	0
11	Podlaski	szpital uzdrowiskowy	366	332	29	5	0	0
		sanatorium uzdrowiskowe	9 269	4 859	3 931	473	5	1
12	Pomorski	szpital uzdrowiskowy	87	82	5	0	0	0
		sanatorium uzdrowiskowe	10 390	8 728	1 656	3	3	0
13	Śląski	szpital uzdrowiskowy	137	132	1	4	0	0
		sanatorium uzdrowiskowe	48 918	24 924	19 368	4 499	113	14
14	Świętokrzyski	szpital uzdrowiskowy	1 119	659	372	85	3	0
		sanatorium uzdrowiskowe	17 482	6 862	6 510	4 008	88	14
15	Warmińsko-Mazurski	szpital uzdrowiskowy	34	33	1	0	0	0
		sanatorium uzdrowiskowe	9 066	5 686	3 363	15	1	1
16	Wielkopolski	szpital uzdrowiskowy	955	860	63	30	2	0
		sanatorium uzdrowiskowe	24 433	14 986	9 103	318	26	0
17	Zachodniopomorski	szpital uzdrowiskowy	120	107	7	5	1	0
		sanatorium uzdrowiskowe	7 650	3 037	2 997	1 541	75	0

Liczba osób oczekujących na potwierdzenie skierowania na stacjonarne leczenie uzdrowiskowe - PORÓWNIANIE DO PORZĘDNICH OKRESÓW SPRAWODAWCZYCH

Lp.	Oddział	rodzaj leczenia stacjonarnego	liczba oczekujących		liczba oczekujących, których czas oczekiwania w miesiącach wynosi				
			ogółem 4+(5+6+7+8+9)	mniej niż 6 5	powyżej 6 do 12 6	powyżej 12 do 18 7	powyżej 18 do 24 8	powyżej 24 9	
1	III kwartał 2008	szpital uzdrowiskowy sanatorium uzdrowiskowe	10 778 304 551	7 182 148 110	2 574 119 822	930 34 617	88 1 955	4 47	
2	III kwartał 2007	szpital uzdrowiskowy sanatorium uzdrowiskowe	14 731 277 562	12 327 155 760	2 155 111 236	197 10 248	37 270	15 48	
3	III kwartał 2008 - III kwartał 2007	szpital uzdrowiskowy sanatorium uzdrowiskowe	-3 953 26 989	-5 145 -7 650	419 8 586	733 24 369	51 1 685	-11 -1	

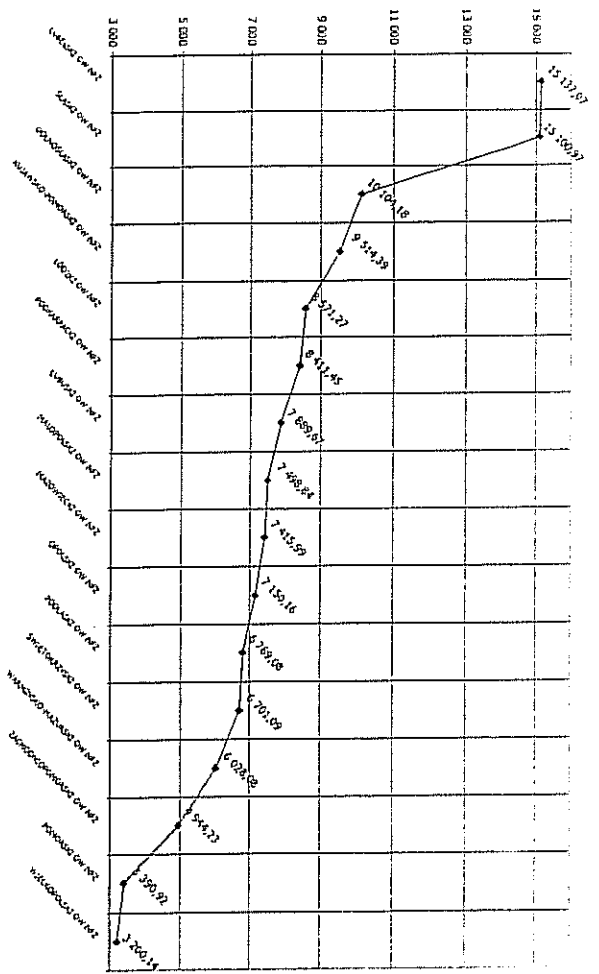
DOSTĘPNOŚĆ DO SKIEROWAŃ / OSOBODNI ZAKONTRAKTOWANYCH PRZEZ OW NFZ NA 2008 ROK W LECZNICTWIE UZDROWISKOWYM W PRZEŁICZENIU NA 10 TYS. MIESZKAŃCÓW

ŚWIADCZENIA UZDROWISKOWEGO	OSOBODNI	POLSKA	WARMIŃSKO-MAZURSKI OW NFZ	WIELKOPOLSKI OW NFZ	ZACHODNIOPOMORSKI OW NFZ	POLSKA	ŚLĄSKI OW NFZ	ŚWIĘTOKRZYSKI OW NFZ	WARMIŃSKO-MAZURSKI OW NFZ	WIELKOPOLSKI OW NFZ	ZACHODNIOPOMORSKI OW NFZ	POLSKA					
ŚWIADCZENIA UZDROWISKOWEGO LECZENIA AMBULATORIJNEGO DOROSŁYCH I DZIECI	24,64	65,27	54,25	6,54	36,34	264,59	106,75	8,74	81,32	43,24	14,19	27,74	148,15	12,69	1,99	8,33	64,50
ŚWIADCZENIA UZDROWISKOWEGO LECZENIA SAMOTERAJNEGO DOROSŁYCH	1 255,42	1 259,00	1 172,92	950,76	1 466,56	1 282,25	1 632,53	1 682,03	1 176,60	1 158,05	1 284,77	1 747,26	1 488,75	989,32	1 462,14	1 207,51	1 389,61
ŚWIADCZENIA UZDROWISKOWEGO LECZENIA SAMOTERAJNEGO DZIECI	8,19	0,00	9,84	6,54	3,99	1,98	5,19	15,49	0,00	3,60	10,55	0,00	14,16	3,55	6,04	12,46	5,34
ŚWIADCZENIA UZDROWISKOWEGO LECZENIA SAMOTERAJNEGO DZIECI POD OPŁYWA OSOBY DOROSŁEJ	63,63	21,66	44,32	60,13	54,76	65,53	78,61	70,37	47,90	31,89	14,42	56,36	30,47	26,36	44,33	32,23	50,60
ŚWIADCZENIA UZDROWISKOWEGO LECZENIA SZPITALNEGO DOROSŁYCH	393,65	231,23	405,38	306,77	114,76	315,24	303,06	208,46	295,68	309,15	59,23	106,45	272,57	207,46	357,82	137,86	252,84
ŚWIADCZENIA UZDROWISKOWEGO LECZENIA SZPITALNEGO DZIECI	154,91	149,14	234,68	113,93	131,82	118,27	114,63	106,69	131,04	103,31	50,40	229,71	104,82	90,62	48,51	81,10	129,34
ŚWIADCZENIA UZDROWISKOWEJ REHABILITACJI DLA DOROSŁYCH W SAMOTERAJUM UZDROWISKOWYM	12,01	33,58	189,18	11,81	134,26	62,25	61,46	18,55	42,40	168,63	251,11	165,30	0,00	84,31	94,32	210,84	100,34
ŚWIADCZENIA UZDROWISKOWEJ REHABILITACJI DLA DOROSŁYCH W SZPITALU UZDROWISKOWYM	60,53	36,99	44,16	18,25	43,83	46,03	85,21	26,85	35,33	143,64	41,68	11,03	68,74	108,20	86,11	43,96	55,05
RAZEM - SKIEROWANIA	1 948,28	1 733,55	2 089,67	1 477,23	1 951,96	1 891,55	2 280,70	2 128,47	1 728,96	1 918,27	1 712,16	2 318,13	1 980,52	1 509,82	2 089,28	1 725,95	1 983,72

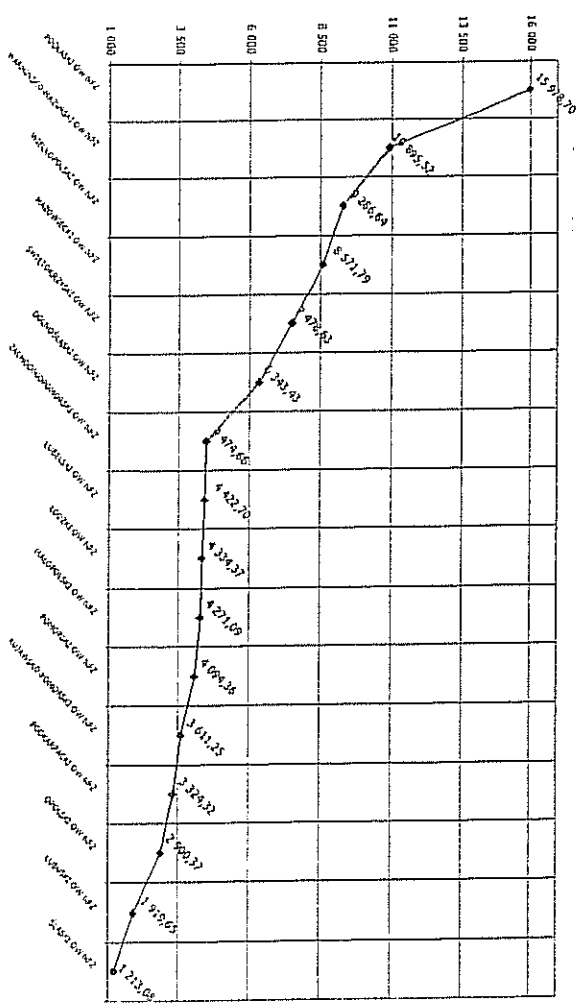
WARTOŚĆ SKIEROWAŃ / OSOBDONII ZAKONTRAKTOWANYCH PRZEZ OW NFZ NA 2008 ROK W LEZNICTWIE UZDROWISKOWYCH W PRZELICZENIU NA 10 TYS. MIESZKAŃCÓW

SWIADCZENIA UZDROWISKOWEGO LECZENIA AMBILATORYJNEGO DOROSŁYCH I DZIECI	OSOBDONII	DOLNOŚLĄSKI OW NFZ	KUJAWSKO-POMORSKI OW NFZ	LUBELSKI OW NFZ	LUBUSKI OW NFZ	ŁÓDZKI OW NFZ	MAŁOPOLSKI OW NFZ	MAZOWIECKI OW NFZ	OPOLSKI OW NFZ	PODKARPACKI OW NFZ	PODLASKI OW NFZ	POMORSKI OW NFZ	ŚLĄSKI OW NFZ	ŚWIĘTOKRZYSKI OW NFZ	WARMIŃSKO-MAZURSKI OW NFZ	WIELKOPOLSKI OW NFZ	ZACHODNIOPOMORSKI OW NFZ	POLSKA
SWIADCZENIA UZDROWISKOWEGO LECZENIA SANATORIUM DOROSŁYCH	SKIEROWANIA	71 225,52	68 981,26	63 814,32	55 953,25	81 396,91	70 846,20	92 389,81	96 378,76	65 441,27	64 087,86	71 721,53	97 477,69	66 006,81	55 933,75	84 321,51	66 220,90	77 962,83
SWIADCZENIA UZDROWISKOWEGO LECZENIA SANATORIUM DZIECI	SKIEROWANIA	491,18	0,00	569,90	392,43	239,67	114,07	301,07	978,10	0,00	210,78	679,50	0,00	821,21	240,78	367,75	685,53	318,74
SWIADCZENIA UZDROWISKOWEGO LECZENIA SANATORIUM DZIECI POD OPIEKĄ OSOBY DOROSŁEJ	SKIEROWANIA	3 122,74	1 073,28	2 159,99	3 287,10	2 671,33	3 186,56	4 157,30	3 679,14	2 369,71	1 594,39	735,25	2 718,50	1 513,79	1 377,29	2 476,73	1 584,71	2 561,03
SWIADCZENIA UZDROWISKOWEGO LECZENIA SZPITALNEGO DOROSŁYCH	SKIEROWANIA	28 116,08	16 901,97	29 411,14	22 457,97	8 233,76	22 803,95	21 874,38	15 170,09	21 656,12	21 970,83	4 322,73	7 910,70	19 957,54	14 929,26	25 995,18	9 705,66	18 235,70
SWIADCZENIA UZDROWISKOWEGO LECZENIA SZPITALNEGO DZIECI	SKIEROWANIA	10 104,18	9 514,39	15 137,07	7 889,67	8 571,27	7 498,84	7 415,99	7 150,16	8 411,45	6 789,08	3 390,92	15 108,97	6 701,09	6 028,05	3 200,14	4 944,23	8 438,09
SWIADCZENIA UZDROWISKOWEJ REHABILITACJI DLA DOROSŁYCH W SANATORIUM UZDROWISKOWYCH	SKIEROWANIA	948,14	2 742,22	15 008,75	987,56	10 585,56	4 426,36	4 638,84	1 588,86	3 313,45	12 226,15	20 596,60	13 630,09	0,00	7 071,50	7 780,92	15 813,12	7 979,70
SWIADCZENIA UZDROWISKOWEJ REHABILITACJI DLA DOROSŁYCH W SZPITALU UZDROWISKOWYCH	SKIEROWANIA	6 343,43	3 611,25	4 422,70	1 919,65	4 334,37	4 271,09	8 571,78	2 900,37	3 324,32	15 978,70	4 091,36	1 213,06	7 478,63	10 895,52	9 286,64	4 474,66	5 610,84
RUCZEN - SKIEROWANIA		120 837,92	104 091,86	131 544,04	93 016,89	116 721,88	117 752,08	141 428,81	127 926,35	106 135,20	123 652,75	106 226,00	138 574,46	128 369,78	96 742,50	133 467,77	103 569,84	122 384,58

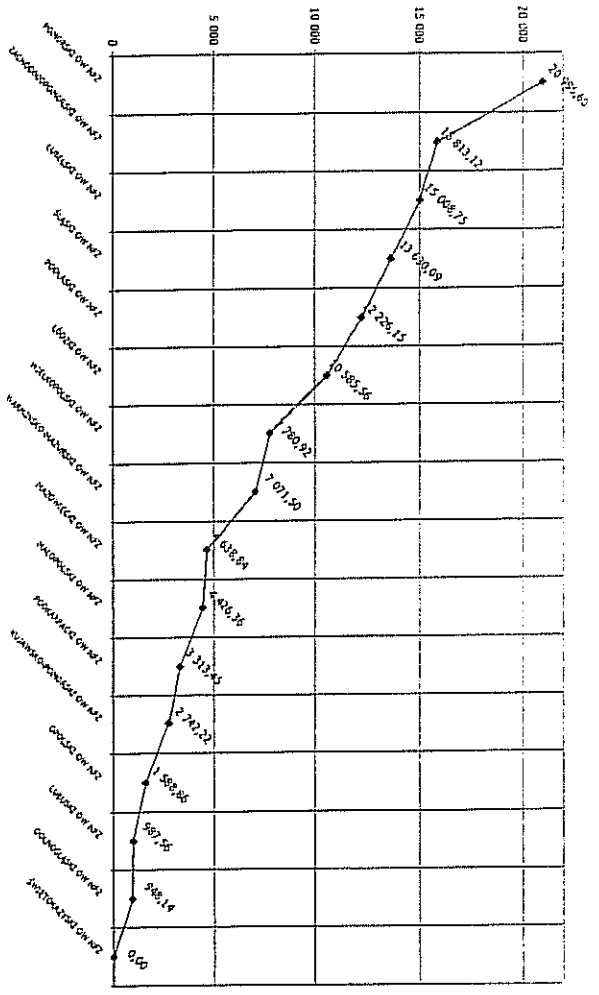
WARTOŚĆ ŚREDNIOWAŹ UZDROWISKOWEGO LECZENIA SZPITALNEGO DZIECI, ZAKONTAKTOWANYCH PRZEZ OW NFZ NA 2008 ROK, W PRZELICZENIU NA 10 TYS. MIESZKAŃCÓW



WARTOŚĆ ŚREDNIOWAŹ UZDROWISKOWEJ REHABILITACJI DLA DOROSŁYCH W SZPITALU UZDROWISKOWYM, ZAKONTAKTOWANYCH PRZEZ OW NFZ NA 2008 ROK, W PRZELICZENIU NA 10 TYS. MIESZKAŃCÓW



WARTOŚĆ ŚREDNIOWAŹ UZDROWISKOWEJ REHABILITACJI DLA DOROSŁYCH W SANATORIUM UZDROWISKOWYM, ZAKONTAKTOWANYCH PRZEZ OW NFZ NA 2008 ROK, W PRZELICZENIU NA 10 TYS. MIESZKAŃCÓW



WARTOŚĆ ŚREDNIOWAŹ STACJONARNEGO LECZENIA UZDROWISKOWEGO, ZAKONTAKTOWANYCH PRZEZ OW NFZ NA 2008 ROK, W PRZELICZENIU NA 10 TYS. MIESZKAŃCÓW

